




Centralized

Dimensional drawings:



Installation:



Step 1: Mount the socket.

Step 2: Connect the mains cables **L**, **N** and **GND** to the terminal block.

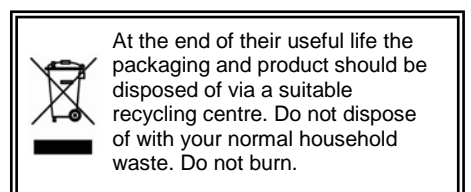
Step 3: Hook the luminaire to the two notches in the socket and push carefully until the plastic hook locks.

Disassembly: Press the plastic hook (picture 3) using e.g. a screwdriver and carefully pull the luminaire down.


NOTE! The light source is non-replaceable.

Technical description




Part no.:	290376
Lumen output:	270 lm
Operation voltage:	60-250VDC / 130-250VAC 50-60Hz
Maximum power consumption:	3.5W / 3.75VA
Ambient temperature range:	-30 to +50°C
Relative humidity:	Up to 95%
Weight:	413g
Classification:	EN 60598-2-22
Technical lifetime (light source):	> 100000 hours
IP20	



Målskisse:



Installasjon:



Pkt. 1: Monter sokkelen.

Pkt. 2: Koble nettkabel **L**, **N** og **GND** til rekkeklemmen.

Pkt. 3: Heng opp armaturen i sokkelen ved å huke de to tappene i armaturen fast i sokkelens ene side, og klikk fast armaturen i låsetappen på den andre siden.

Demontering: Trykk inn låsetappen (se bilde 3) med en skrutrekker e.l. og trekk armaturen forsiktig ned.

MERK! Lyskilden er ikke utskiftbar.

Teknisk beskrivelse


Art. nr.:	290376
Lumenutbytte:	270 lm
Driftsspenning:	60-250VDC / 130-250VAC 50-60Hz
Maks. effektforbruk:	3.5W / 3.75VA
Omgivelsestemperatur:	-30 til +50°C
Relativ fuktighet:	Inntil 95%
Vekt:	413g
Klassifisering:	EN 60598-2-22
Teknisk levetid (lyskilde):	> 100000 timer
IP20	






Når innpakning og produkt ikke lenger benyttes, skal disse leveres til gjenvinning. Ikke brenn disse eller kast sammen med husholdningsavfallet.

Centralmatad

Måttskiss:



Installation:



Steg 1: Montera sockeln.

Steg 2: Anslut nätkabel L, N och GND till kopplingsplint.

Steg 3: Häng upp armaturen på sockeln och tryck försiktigt till så att armaturen hakar fast på den ena sidan och klicka fast armaturen mot låshaken på den andra sidan.

Demontering: Tryck in låshaken (se bild 3) med hjälp av en skruvmejsel och ta försiktigt ner armaturen.

Notera! Ljuskällan är inte utbyttbar.

Teknisk beskrivning

Art no.:	290376
Lumen nöddrift:	270 lm
Driftspänning:	60-250VDC / 130-250VAC 50-60Hz
Max. effektförbrukning:	3.5W / 3.75VA
Omgivningstemperatur:	-30 - +50°C
Relativ fuktighet:	Upp till 95%
Vikt:	413g
Klassificering:	EN 60598-2-22
Teknisk livslängd (ljuskälla):	> 100000 timmar
IP20 kapsling	

