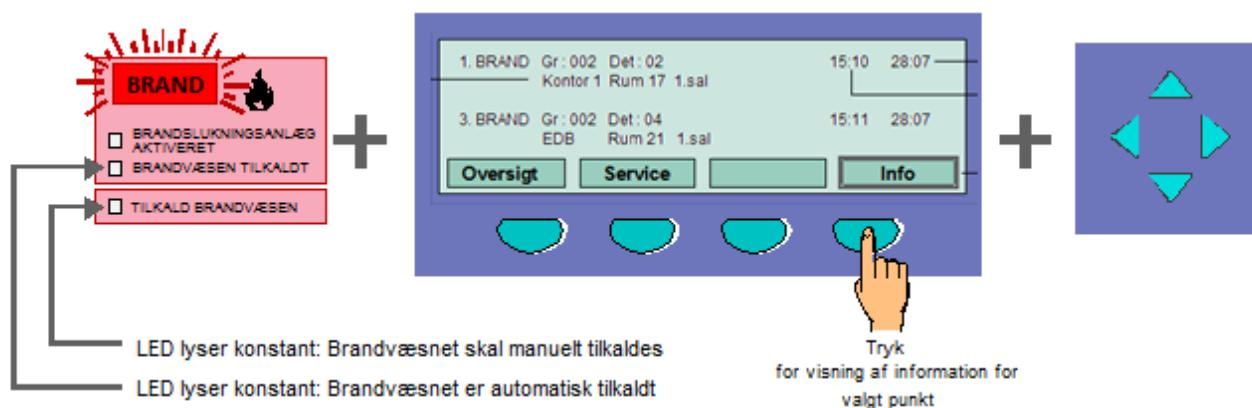


Betjeningvejledning for brandvæsnet ABA-Central IQ8Control C/M

Brand → En detektor eller tryk er aktiveret, Den røde fælles visning (LED) >Brand< vil lyse.
Yderligere information fra den aktiverede gruppe/adresse der er aktiveret bliver vist i displayet.



Tryk på knap for yderligere information, hvis programmeret.



Tryk

Afstil Buzzer

Afstilling af centralens interne buzzer. Denne knap er aktiv selvom centralen ikke er i betjening (nøgle ikke drejet). Buzzer bliver aktiveret igen i tilfældet af ny hændelse.



Tryk

Undersøgelsestid

Hvis >Tidsforsinke< er aktiveret, vil tryk på denne knap, ved alarm, starte den programmerede undersøgelsestid for forsinkelse af overførsel til brandvæsnet. Den første og sidste meddelelse med den højeste prioritet vil blive vist i displayet.



Følgende betjening er kun mulig når nøglen er drejet (Adgangs niveau 2)!



Tryk

Til / Frakoble lydgivere / (Afstilling)

Adgangsniveau 2:

Aktiverede lydgivere kan afstilles eller gen-aktiveres ved tryk på knappen (tænd/sluk funktion).

Afhængig af programmeringen af centralen vil afstillede lydgivere automatisk aktivere igen ved en ny hændelse.

Fælles visning (LED) >Frakobling< vil lyse hvis lydgivere er frakoblet.

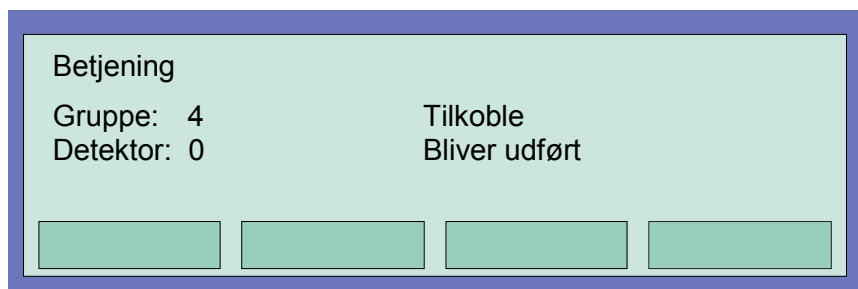
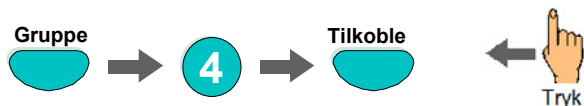
Special funktion i adgangs niveau 3:

I adgangs niveau 3, vil tryk på knappen frakoble lydgivere. De vil efterfølgende IKKE blive aktiveret i tilfælde af ny hændelse. Fælles visning (LED) >Frakobling< vil lyse.

Når adgangs niveau 3 forlades, vil funktionen på knappen vende tilbage til funktion som i niveau 2.

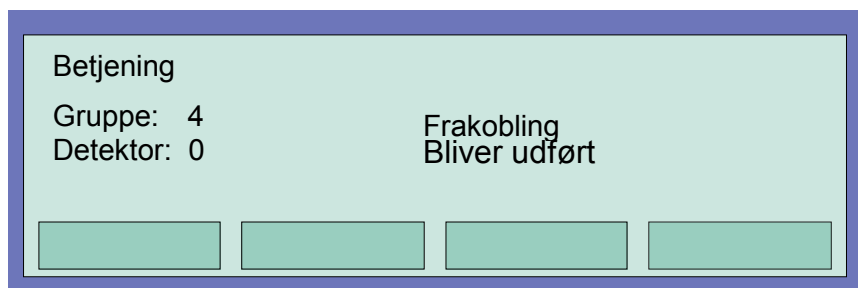
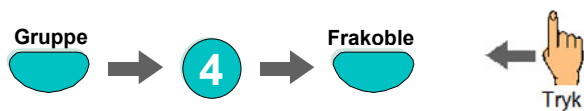
Tilkobling / reset af gruppe (eksempel: gruppe nr. 4)

Ved tilkobling / Reset af en gruppe, som har været frakoblet (incl. alle adresser) vil gruppen og alle adresser blive tilkoblet / resat og alle hændelser (brand og fejl) bliver slettet.



Frakobling af gruppe (eksempel: gruppe nr. 4)

Ved frakobling af gruppe vil gruppen og alle adresser i gruppen blive frakoblet (ALARMTRYK UNDTAGET – SKAL FRAKOBLES PÅ ADRESSE NIVEAU) .



I tillæg til beskeden i displayet, vil frakoblingen blive vist ved fælles visning (LED) lampen >Frakobling< på betjeningspanelet og lyse konstant (GUL) på lampepanel (hvis dette benyttes).



En frakoblet gruppe vil ikke vise brand / fejl i tilfældet af hændelse!!



Reetabler central

Alle brandalarmer, grupper, meddelser og tekniske alarmer (TAL) bliver reetableret og vender tilbage til normal tilstand. (Hvis der ingen hændelser er). Adgangs niveau 2 (Adgang med nøgle) kræves.

Honeywell Life Safety A/S

Herlev hovedgade 82C, 2. sal 2730 Herlev

Telefon: +45 44949483

Internet: www.eltek-fs.dk

E-Mail: kundeservcieHLSDenmark@honeywell.com